



KARTA KATALOGOWA  
DATASHEET

**IHF8**


# ZESTAW RAMOWY HEAVY FOOT OŚMIO STOPOWY

IHF8

## ZESTAW ZAWIERA:

- 1 8 x IHFTD-300 stopa kompletna z 4 regulowanymi nóżkami antywibracyjnymi
- 2 8 x 500 mm profil montażowy ocynkowany ogniowo o przekroju 41x41x2,0 mm
- 3 6 x 1000 mm profil montażowy ocynkowany ogniowo o przekroju 41x41x2,0 mm
- 4 4 x 1800 mm profil montażowy ocynkowany ogniowo o przekroju 41x41x2,0 mm
- 5 8 x złączka trapezowa łamana
- 6 60 x śruba stalowa M10 L=25
- 7 16 x śruba stalowa M10 L=80
- 8 76 x nakrętka ślizgowa ze sprężyną M10
- 9 76 x podkładka pod śrubę P-10
- 10 24 x zaślepka profilu montażowego
- 11 12 x złączka typu U
- 12 2 x złączka typu EXT

Rekomendowane obciążenie dla zestawu wynosi 950 kg.




# HEAVY FOOT SYSTEM EIGHT-FOOT FRAME SET

## IHF8

### INCLUDED:

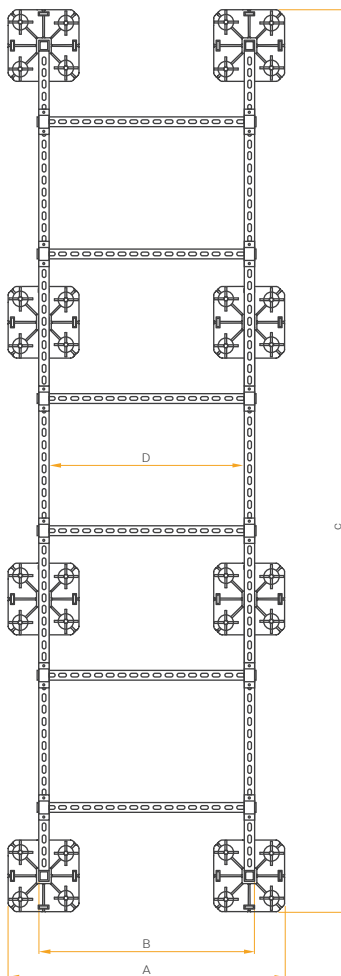
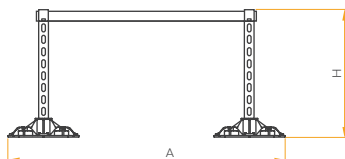
- 1 8 × IHFTD-300 complete foot with 4 adjustable anti-vibration foos
- 2 8 × 500 mm hot-dip galvanized assembly profile, cross-section: 41×41×2,0 mm
- 3 6 × 1000 mm hot-dip galvanized assembly profile, cross-section: 41×41×2,0 mm
- 4 4 × 1800 mm hot-dip galvanized assembly profile, cross-section: 41×41×2,0 mm
- 5 8 × curved trapezoidal coupler
- 6 60 × steel screw M10 L=25,
- 7 16 × steel screw M10 L=80,
- 8 76 × sliding nut with spring M10
- 9 76 × washer under screw P-10
- 10 24 × assembly profile plug
- 11 12 × U-type connector
- 12 2 × EXT-type connector

Recommended load: 950 kg.



# WYMIARY WSPORNIKA

# BRACKET DIMENSIONS



Wymiary / Dimensions	A (mm)	B (mm)	C (mm)	D (mm)	H (mm)	
IHF8	1260	1000	3860	918	min. 220	max. 550



Przedstawiciel / Distributor