



KARTA KATALOGOWA  
DATASHEET

**IHF4**

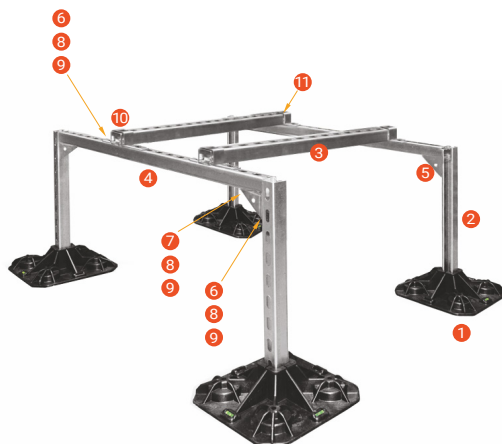
# ZESTAW RAMOWY HEAVY FOOT CZTERO STOPOWY

## IHF4

### ZESTAW ZAWIERA:

- 1 4 × IHFTD-300 stopa kompletna z 4 regulowanymi nóżkami antywibracyjnymi
- 2 4 × 500 mm profil montażowy ocynkowany ogniowo o przekroju 41x41x2,0 mm
- 3 2 × 1000 mm profil montażowy ocynkowany ogniowo o przekroju 41x41x2,0 mm
- 4 2 × 1200 mm profil montażowy ocynkowany ogniowo o przekroju 41x41x2,0 mm
- 5 4 × złączka trapezowa łamana,
- 6 20 × śruba stalowa M10 L=25,
- 7 8 × śruba stalowa M10 L=80,
- 8 28 × nakrętka ślizgowa ze sprężyną M10,
- 9 28 × podkładka pod śrubę P-10,
- 10 12 × zaślepka profilu montażowego,
- 11 4 × złączka typu U.

Rekomendowane obciążenie dla zestawu wynosi 480 kg.



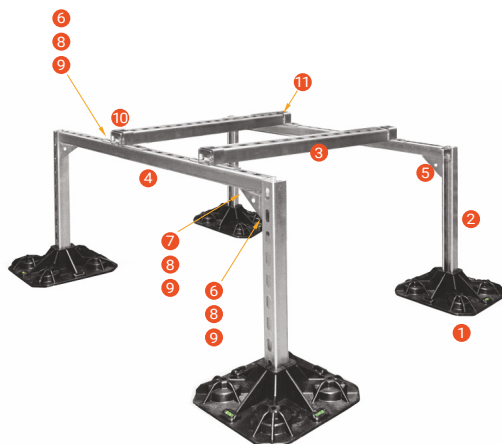
# HEAVY FOOT SYSTEM FOUR-FOOT FRAME SET

## IHF4

### INCLUDED:

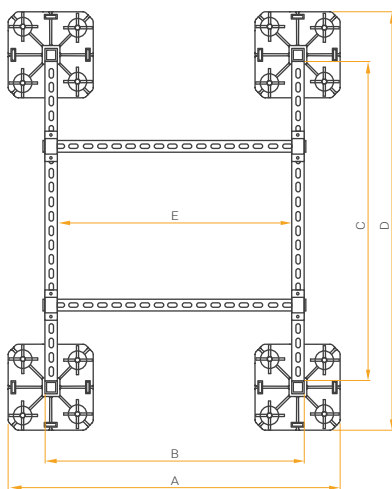
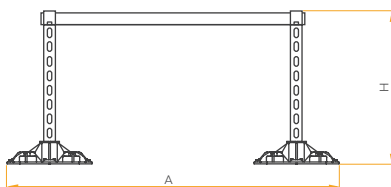
- 1 4 × IHFTD-300 complete foot with 4 adjustable anti-vibration foos
- 2 4 × 500 mm hot-dip galvanized assembly profile, cross-section: 41×41×2,0 mm
- 3 2 × 1000 mm hot-dip galvanized assembly profile, cross-section: 41×41×2,0 mm
- 4 2 × 1200 mm hot-dip galvanized assembly profile, cross-section: 41×41×2,0 mm
- 5 4 × curved trapezoidal coupler
- 6 20 × steel screw M10 L=25
- 7 8 × steel screw M10 M10 L=80
- 8 28 × sliding nut with spring M10
- 9 28 × washer under screw P-10
- 10 12 × assembly profile plug
- 11 4 × U-type connector

Recommended load: 480 kg



# WYMIARY WSPORNIKA

# BRACKET DIMENSIONS



Wymiary / Dimensions	A (mm)	B (mm)	C (mm)	D (mm)	e (mm)	H (mm)	
IHF4	1260	1000	1200	1540	918	min. 220	max. 550



Przedstawiciel / Distributor