



KARTA KATALOGOWA
DATASHEET

IHF6


ZESTAW RAMOWY HEAVY FOOT SZEŚCIO STOPOWY

IHF6

ZESTAW ZAWIERA:

- 1 6 × IHFTD-300 stopa kompletna z 4 regulowanymi nóżkami antywibracyjnymi
- 2 6 × 500 mm profil montażowy ocynkowany ogniowo o przekroju 41x41x2,0 mm
- 3 6 × 1000 mm profil montażowy ocynkowany ogniowo o przekroju 41x41x2,0 mm
- 4 2 × 1400 mm profil montażowy ocynkowany ogniowo o przekroju 41x41x2,0 mm
- 5 6 × złączka trapezowa łamana
- 6 44 × śruba stalowa M10 L=25
- 7 12 × śruba stalowa M10 L=80
- 8 56 × nakrętka ślizgowa ze sprężyną M10
- 9 56 × podkładka pod śrubę P-10
- 10 18 × zaślepka profilu montażowego
- 11 8 × złączka typu U
- 12 2 × zączka typu EXT

Rekomendowane obciążenie dla zestawu wynosi 720 kg.




HEAVY FOOT SYSTEM SIX-FOOT FRAME SET

IHF6

INCLUDED:

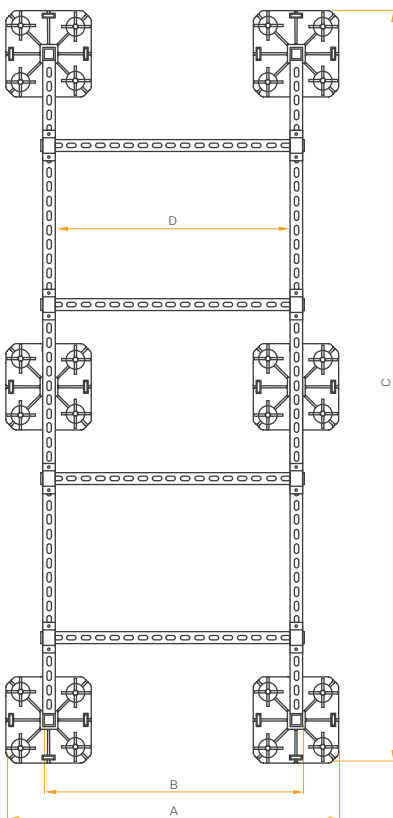
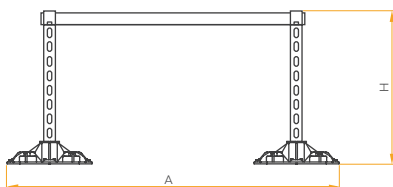
- 1 6 × IHFTD-300 complete foot with 4 adjustable anti-vibration foos
- 2 6 × 500 mm hot-dip galvanized assembly profile, cross-section: 41×41×2,0 mm
- 3 6 × 1000 mm hot-dip galvanized assembly profile, cross-section: 41×41×2,0 mm
- 4 2 × 1400 mm hot-dip galvanized assembly profile, cross-section: 41×41×2,0 mm
- 5 6 × curved trapezoidal coupler
- 6 44 × steel screw M10 L=25
- 7 12 × steel screw M10 L=80
- 8 56 × sliding nut with spring M10
- 9 56 × washer under screw P-10
- 10 18 × assembly profile plug
- 11 8 × U-type connector
- 12 2 × EXT-type connector

Recommended load: 720 kg.



WYMIARY WSPORNIKA

BRACKET DIMENSIONS



Wymiary / Dimensions	A (mm)	B (mm)	C (mm)	d (mm)	H (mm)
IHF6	1260	1000	2660	918	min. 220 max. 550



Przedstawiciel / Distributor